



彰化縣網路中心
微軟電腦軟體教育版下載/更新教學

彰化藝術高中國際資媒組
20250926

網址：<https://kms.chc.edu.tw/kmsiso/index.html>



彰化縣教育網路中心

- 首頁
- KMS認證教學
- ISO檔使用說明
- 授權軟體下載

常見Q&A

1. KMS認證問題
2. 一般常見問題

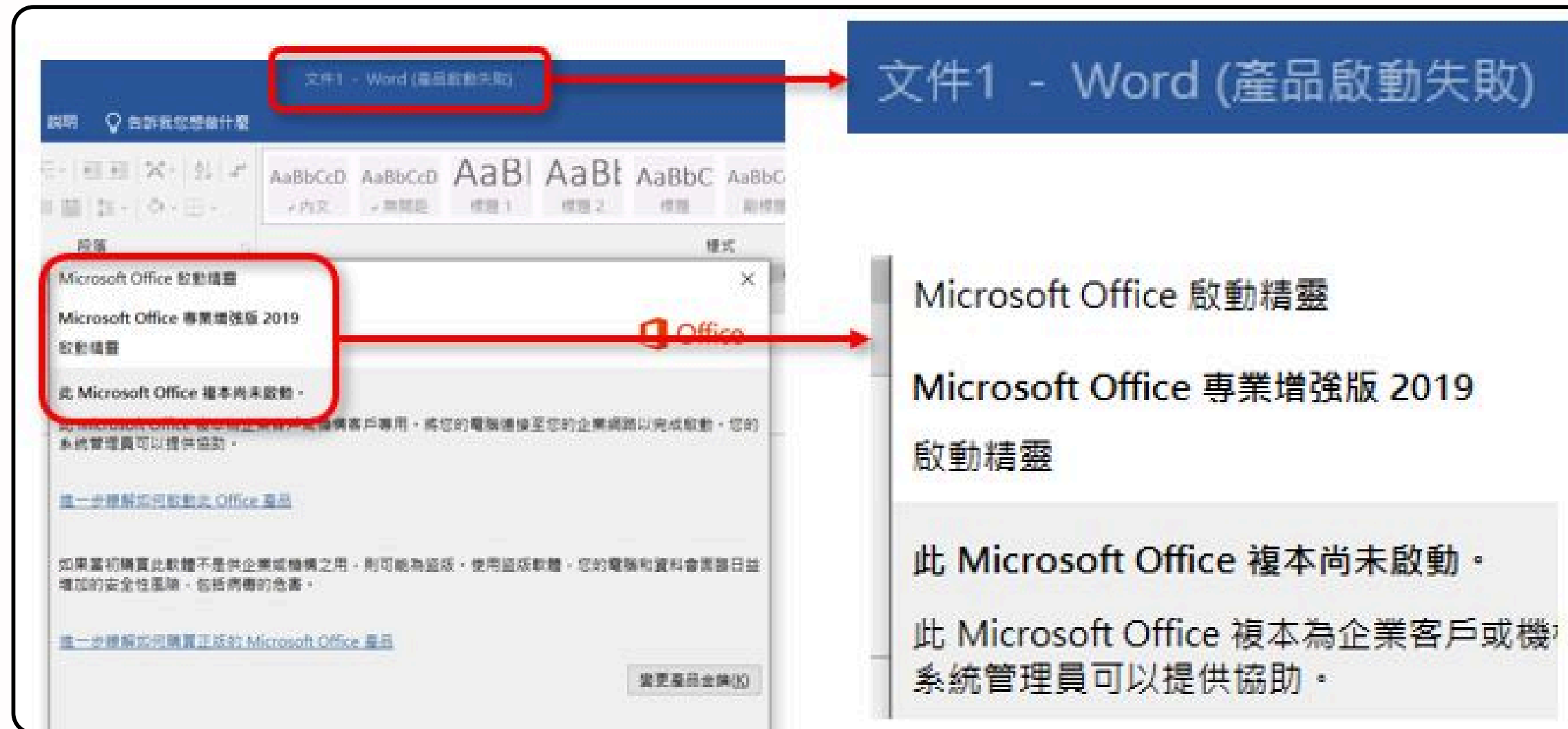
本縣網中心微軟電腦軟體教育版校園授權自109年11月1日簽約生效，目前合約有效日期至114年10月31日。CA授權軟體提供全縣國中小學教學電腦使用（包含幼兒園電腦、電腦教室使用），合約期間內，前述電腦可合法使用及安裝合約內所有最新版軟體，授權軟體包括下列六項：

- Windows Upg：Windows 作業系統升級版，包含Windows10、Windows11。
- Office Pro Plus：Office 專業授權版，應用軟體包含Access、Excel、Word、PowerPoint、Publisher、Outlook。

此教學分為兩部分

- 1.office更新(第4-6頁)
- 2.office及windows安裝(第7-10頁)

若出現此畫面(產品啟動失敗)



請進到下一頁進行更新

縣網中心KMS認證教學

- [首頁](#)
- [KMS認證教學](#)
- [ISO檔使用說明](#)
- [授權軟體下載](#)

點進去會出現
下面那張圖

常見Q&A

1. [KMS認證問題](#)
2. [一般常見問題](#)

KMS認證教學

說明:

1. 微軟的大量授權版軟體（Windows 10/Windows 11/Office 2010/Office 2013/Office 2016/Office 2019/Office 2021/Office 2024）不需要序號，但在安裝後必須通過KMS認證。
2. 未認證的 Windows 可正常使用30天，30天後若仍未認證，系統將進入精簡模式。
3. 認證過後的180天內，需要重新認證。只要在本縣國中小校內連上校園網路，系統將會自動進行認證，不需人工操作。

KMS認證方式

- [Windows 10](#)
- [Windows 11](#)
- [Office 2010](#)
- [Office 2013](#)
- [Office 2016](#)
- [Office 2019](#)
- [Office 2021](#)
- [Office 2024](#)
- [Office 2021 MAC](#)
- [Office 2024 MAC](#)

點選你要進行認證的軟體，
點進去會有詳細說明

以office 2021為例

微軟Office 2021作業系統KMS認證程序步驟

認證注意事項

Microsoft 建議Office 2021最低規格如下，請自行評估電腦是否適合安裝

- * 處理器：1 Ghz 或更快的 x86 或 x64 位元處理器，包含 SSE2 指令集
- * 記憶體：1 GB RAM (32 位元)；2 GB RAM (64 位元)
- * 硬碟：3.5 GB 的可用磁碟空間
- * 作業系統: Windows 7、Windows 8、Windows 10、Windows Server 2008 R2 或 Windows 伺服器 2012 或 Windows 伺服器 2016
- * 其他：如需使用圖形硬體加速，必須配備相容於 DirectX 9.0c 並搭載 64MB 或更高之視訊記憶體的圖形卡

認證步驟

Step 1：下載KMS認證批次檔：[Office 2021 認證執行檔](#)。


Step 2：出現安全性警告時選擇[儲存]，再至檔案圖示按右鍵選擇[以系統管理員身分執行]。(這點非常重要，不要遺漏)

接著就照網站內步驟認證

這個真的非常重要，請注意!

縣網授權軟體下載

- 首頁
- KMS認證教學
- 授權軟體下載



選自己要的
windows或office下載

授權軟體下載列表

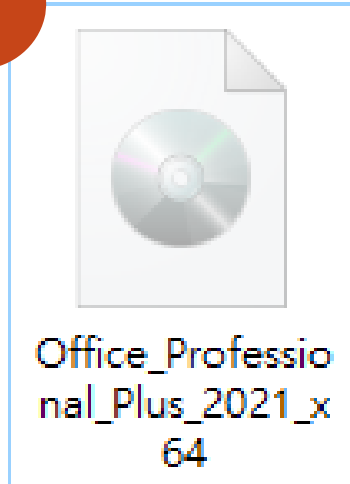
軟體名稱	32位元	64位元	32&64位元
Windows 10 企業版_Version2004	按此下載	按此下載	
Windows 10 企業版_Version1909	按此下載	按此下載	
Windows 10 企業版_Version1809_LTSC		按此下載	
Windows 10 企業版_Version20H2	按此下載	按此下載	
Windows 10 企業版_Version21H1	按此下載	按此下載	
Windows 10 企業版_Version21H2		按此下載	
Windows 10 企業版_Version22H2.23		按此下載	
Windows 11 企業版_Version21H2		按此下載	
Windows 11 企業版_Version22H2		按此下載	
Windows 11 企業版_Version23H2		按此下載	
Windows 11 企業版_Version24H2		按此下載	
Office 2010 Professional_Plus_SP1		按此下載	
Office 2013 Professional_Plus_SP1	按此下載	按此下載	按此下載
Office 2016 Professional_Plus	按此下載	按此下載	
Office 2019 Professional_Plus	按此下載	按此下載	
Office 2021 Professional_Plus		按此下載	
Office 2024 Professional_Plus		按此下載	
Office 2021 for Mac			按此下載
Office 2024 for Mac			按此下載

要安裝縣網中心的授權軟體，一定要連學校網域的wifi才能下載!!!!!!

若您的筆電為新電腦
要把內建的office先移除才能安裝
請至控制台移除

以office2021為例

1



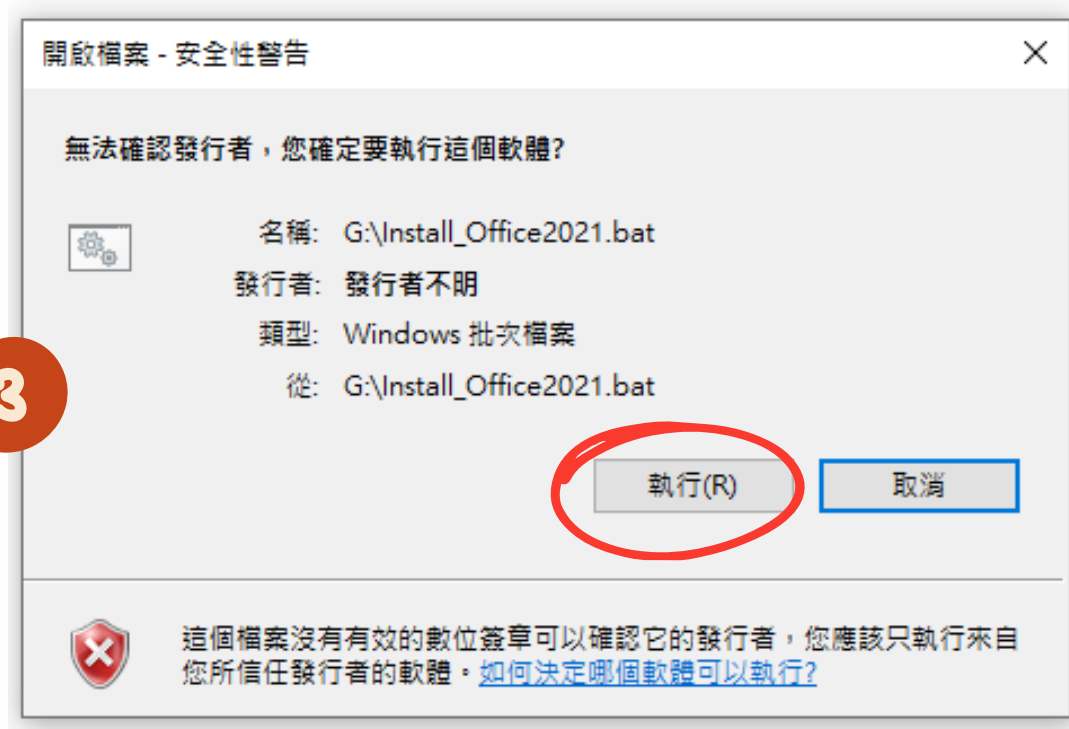
2

Office	2022/8/16 下午 03:20	檔案資料夾	
configuration	2022/8/16 下午 04:59	Microsoft Edge ...	1 KB
Install_Office2021	2022/8/10 下午 05:19	Windows 批次檔案	1 KB
setup	2021/8/13 上午 02:48	應用程式	7,254 KB
請執行Install_Office2021.bat	2018/11/7 上午 09:18	文字文件	0 KB

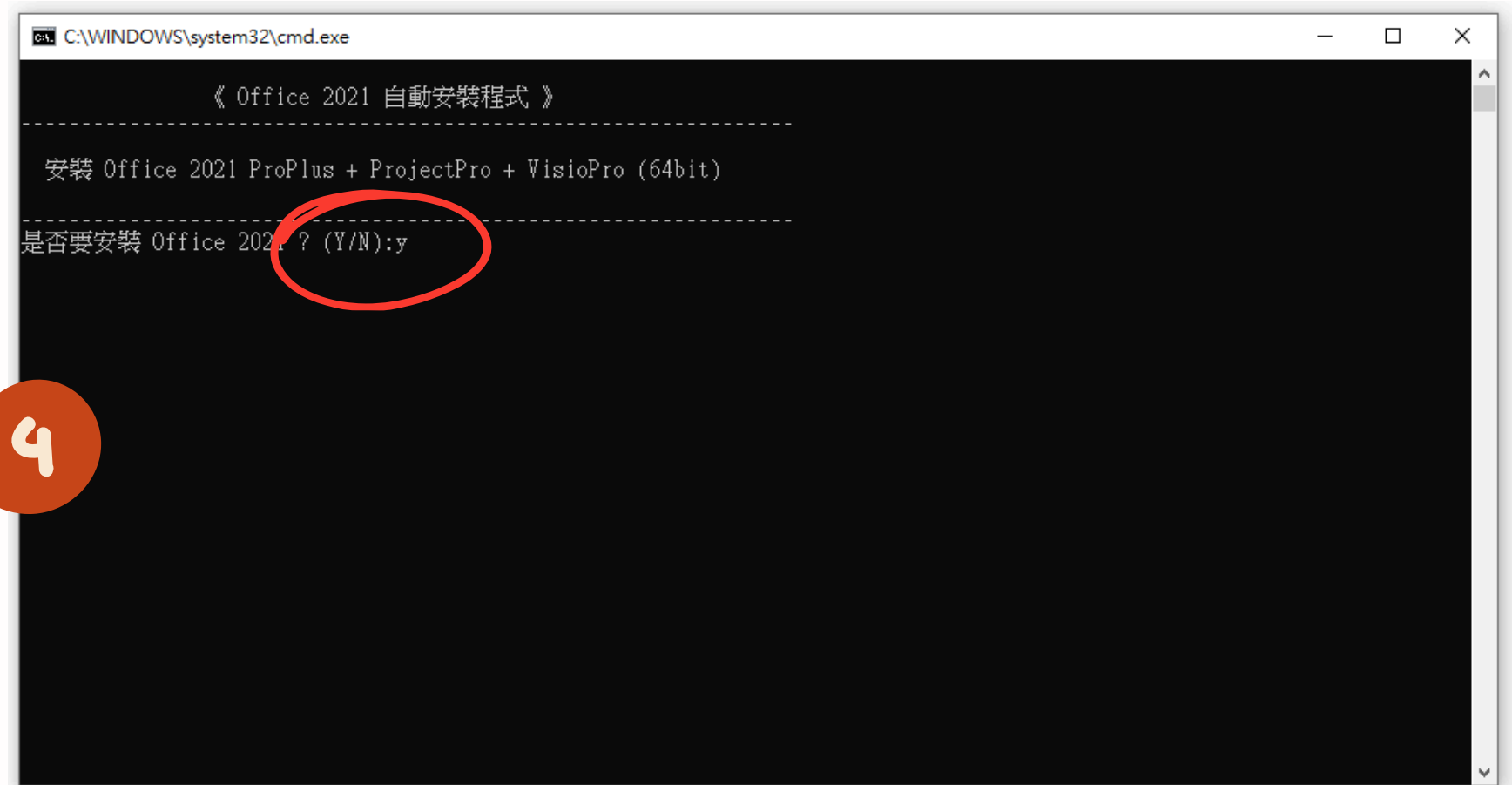
按兩下安裝

按兩下安裝

3




4



縣網授權軟體下載步驟(續)

5



大功告成!
下載完成!



若有問題

請撥604與國際資媒組聯繫